


Видеонаблюдение

Ваша система видеонаблюдения
без первоначальных затрат!



Оборудование

Система видеонаблюдения
в пользование на время
действия договора.



Просмотр

Просмотр архивов и
online-видео
доступен через интернет.



Установка

Установка системы
видеонаблюдения уже
включена в стоимость



Обслуживание и гарантия

Бесплатное обслуживание
системы видеонаблюдения
и замена в случае поломки.




Многопользовательский доступ

Одновременный доступ к
камерам нескольким
пользователям.



Детектор движения

Детектор движения и режим
ночной съемки. Только
важные события на записи.



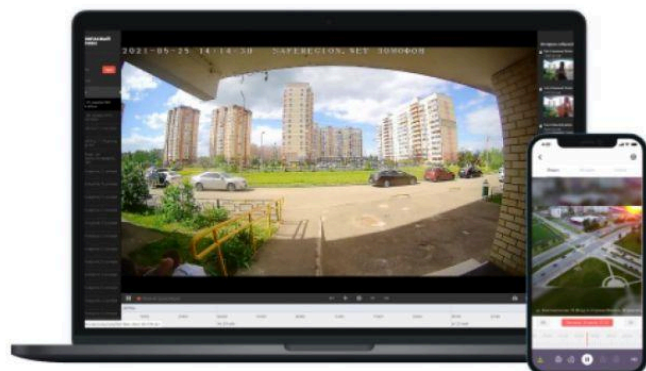
Все просто

Сообщите нам желаемые места обзора
с камер. Все остальное мы сделаем сами:
составим схему расположения камер,
подберем современное оборудование
и качественно его установим.

Примеры изображений
с камер видеонаблюдения.


Где смотреть трансляции и записи с моих камер?

Вы можете просматривать и скачивать
записи со своих камер в мобильном
приложении или в личном кабинете на
сайте <https://saferegion.net>





**БЕЗОПАСНЫЙ
РЕГИОН** saferegion.net



КОММЕРЧЕСКОЕ ПРЕДЛОЖЕНИЕ

Адрес: г. Долгопрудный, мкр. Хлебниково, Новое шоссе, д. 12

№2698 от 06.12.2023

Предлагаем установить систему видеонаблюдения высокого разрешения с доступом через интернет.



УСЛУГА ВИДЕОНАБЛЮДЕНИЯ аренда системы видеонаблюдения

В стоимость входит:

- Монтаж, настройка, оборудование;
- Полное техническое обслуживание системы видеонаблюдения;
- Предоставление доступа к камерам через Интернет (ПК, смартфон);
- Помощь в работе с системой;
- Хранение архивов 10 суток;
- Страхование рисков потери/кражи/поломки оборудования.

Уличное, подъездное и лифтовое видеонаблюдение. Абонентская плата за 39 камер видеонаблюдения: **160 рублей в месяц с квартиры** (из расчета на 464 квартиры в доме и 16 коммерческих помещений).

Состав системы:

- 15 уличных камер для обзора территории вокруг дома (детских и спортивных площадок, парковок и проездов);
- 12 подъездных камер (1 камера в холле при входе в дом в каждом подъезде, 1 камера на пожарной лестнице на первом этаже в каждом подъезде);
- 12 камер в лифтовые кабины (по одной камере в каждый лифт).

С уважением,

Руководитель департамента продаж
m@saferegion.net

Телефон по вопросам предложения:

+7 (920) 122-76-16, +7 (495) 532-79-81

Могилевский Дмитрий

Сафонов Д.С.



Этапы проведения общего собрания собственников (ОСС):



1. Формирование повестки ОСС



2. Уведомление собственников об ОСС



3. Очная часть ОСС



4. Заочная часть ОСС



5. Подведение итогов и формирование протокола



6. Уведомление нас о проведенном ОСС



7. Передача протокола в УК

Формулировки вопросов для голосования

1. Выбор председателя общего собрания собственников помещений.
2. Выбор секретаря общего собрания собственников помещений.
3. Утверждение состава счетной комиссии в количестве трех человек.
4. Установить систему видеонаблюдения в количестве XX камер (Состав системы: xx уличных камер для обзора детских площадок, двора, парковочных зон и входа в подъезд; xx подъездные камеры (на первом этаже в холле при входе в дом, на первом этаже в лифтовом холле, на пожарных лестницах); xx камеры в лифтовые кабины (по одной камере в каждую лифтовую кабину)) на основании коммерческого предложения ООО «Безопасный регион» (ИНН 7604250038). Установить абонентскую плату xxx рублей с квартиры в месяц на оплату услуг видеонаблюдения. Оплату включить в платежный документ.
5. Наделить полномочиями управляющую компанию от лица всех собственников заключить договор на услугу видеонаблюдения с ООО «Безопасный регион» (ИНН 7604250038).
6. Определение места хранения протокола и решений общего собрания собственников помещений.

